




# Решења за проблеме с рециклажом



## Пластичне флаше и контејнери?

Већина општина скупља флаше и контејнере са или  симболима.

Многе такође прихватају и 

и/или  Ако нисте сигурни, проверите то у вашој општини.



## Кутије од пице?


ПРАЗНЕ кутије од пице могу да се рециклију, дакле ставите их међу папир за рециклажу.



## Најлон кесе?

Најлон кесе највише загађују околину.

Никад немојте да их ставите у канту за рециклажу.



## Оштри предмети?

Шприцеви не могу да се рециклију и морају да се бацају у специјалне контејнере за оштре предмете. Немојте да бацате шприцеве у канту за рециклажу.

## Сломљено стакло, порцелан, огледала?

Само стаклене флаше и тегле рециклијте. Сломљено стакло и порцелан треба пажљиво да убаците у канту за смеће.



## Лименке од фарбе?

Ако су празне и суве, скините поклопац и ставите их у канту за рециклажу на ивичњаку. Ако нису, погледајте на [www.cleanout.com.au](http://www.cleanout.com.au) где можете да их однесете.



## Уље?

Моторно уље може да се рециклије, места за скупљање постоје при већини сметлишта.

Назовите службу за човекову околину на 131 555.

## За више информација погледајте

[www.environment.nsw.gov.au](http://www.environment.nsw.gov.au)

[www.livingthing.net.au](http://www.livingthing.net.au)

### Назовите

OEH Environment line 131 555

Издано

Office of Environment and Heritage

Department of Premier and Cabinet

59-61 Goulburn Street, Sydney

Телефон: (02) 9995 5000 (централи)

Факс: (02) 9995 5999

Телепринтер (TTY): (02) 9211 4723

Електронска пошта: [info@environment.nsw.gov.au](mailto:info@environment.nsw.gov.au)

OEH 2011/0076 ISBN 978 1 74293 117 3 May 2011 SERBIAN



Office of  
Environment  
& Heritage

our environment *it's a living thing*



# Водич за рециклажу без муке

Створите свој рај

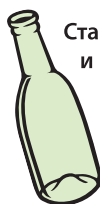
# 4 предлога за супер рециклажу

Аустралијанци воле да рециклују. У ствари, када се ради о рециклажи, ми смо једна од најбољих нација на свету. Ево неколико савета који ће вам помоћи.

Рециклажа штеди ресурсе који би иначе били закопани на сметлишту. Рециклажа такође штеди енергију и воду и смањује загађење угљеником.

## 1 СВЕ сортирајте

То вам је једноставно. Одвајањем ствари за рециклажу од смећа помажемо нашој средини.



Стаклене тегле и флаше



Лименке од алуминијума



Конзерве од челика



Све врсте папира и картона



Пластичне флаше




## 2 Одбаците најлон кесе

Аустралијанци годишње употребе и баце око 4 милијарда најлон кеса. Те кесе се не прихватају када се баце у канте за рециклажу на ивичњаку, али могу да буду рецикловане у већини сапопслуга.



### Савет

- ✓ Изаберите сапопслугу која преузима најлон кесе.
- ✓ Проверите да ли ствари које купујете, као што су пластични контејнери, амбалажа, кутије, тоалет папир, пакпапир и папир за копирање садрже рецикловане материјале.



## 3 Оперите их

Мало исперите контејнере у којима је остало хране. Немојте да трошите воду – користите за то воду у којој сте прали судове.

Прљави предмети могу да буду одбијени за рециклажу. Они такође могу да привуку гамад и да буду врло непријатни за раднике који их сортирају.

## 4 Купите то поново

Ревносно рецикловање је једна ствар, али можете да будете још бољи у томе ако купујете ствари направљене од рециклованих материјала.

Проверите да ли ствари које купујете, као што су пластични контејнери, амбалажа, кутије, тоалет папир, пакпапир и папир за копирање садрже рецикловане материјале.



## Скините чепове!

Чепови се праве од другачије пластике него флаше: они не могу да се рециклују.

Дакле, њих скините и баците у смеће.



Да ли имате проблема са рециклажом?  
Окрните лист да бисте нашли решења за проблеме с рециклажом >>