









# Soluções para problemas com reciclagem



## Garrafas plásticas e vasilhames?

Garrafas plásticas e vasilhames com os símbolos   ou  são coletados pela maioria das prefeituras.

Muitas também aceitam     e .

Em caso de dúvidas, verifique com sua prefeitura.



## Caixas de pizza?

Caixas de pizza VAZIAS podem ser recicladas. Portanto, coloque -as na reciclagem de papel.



## Sacolas de plástico?

Sacolas de plástico são o pior tipo de contaminação. Nunca as coloque para reciclagem.



## Materiais pontiagudos?

Seringas não podem ser recicladas e devem ser colocadas em cestos especiais para materiais pontiagudos. Não coloque seringas para reciclagem.

## Vidros, louças e espelhos quebrados?

Somente recicle garrafas e jarras de vidro. Vidros e louças quebrados devem ser cuidadosamente colocados no cesto de lixo.



## Latas de tinta?

Caso elas estejam vazias e secas, remova as tampas e coloque-as no cesto de reciclagem da calçada. Ou visite o site [www.cleanout.com.au](http://www.cleanout.com.au) para saber onde são os pontos de coleta.



## Óleo?

Óleo automotivo pode ser reciclado, com instalações para coleta disponíveis na maioria dos centros de gerenciamento de resíduos. Telefone para a Linha Ambiental no número 131 555.

Para maiores informações, visite [www.environment.nsw.gov.au](http://www.environment.nsw.gov.au) ou [www.livingthing.net.au](http://www.livingthing.net.au)

Entre em contato com a OEH Environment line 131 555

Publicado pelo  
Office of Environment and Heritage  
Department of Premier and Cabinet  
59-61 Goulburn Street, Sydney  
Fone: (02) 9995 5000 (switchboard)  
Fax: (02) 9995 5999  
TTY: (02) 9211 4723  
Email: [info@environment.nsw.gov.au](mailto:info@environment.nsw.gov.au)

OEH 2011/0086 ISBN 978 1 74293 127 2 May 2011 PORTUGUESE



Office of  
Environment  
& Heritage

our environment *it's a living thing*



# Guia de Reciclagem Fácil

Crie o seu próprio Éden

# 4 dicas para ser um super reciclador

Australianos adoram reciclar. Na verdade, somos uma das melhores nações em reciclagem do mundo. Aqui estão algumas dicas para ajudá-lo.

A reciclagem resgata recursos que seriam depositados em aterros. Também economiza energia e água e reduz a poluição de carbono.

## 1 Separe tudo

É simples. Separando aquilo que pode ser reciclado do lixo, estamos ajudando o nosso meio ambiente.



Jarras e garrafas de vidro



Latas de alumínio



Latas de aço



Todos os tipos de papel e papelão



Garrafas de plástico


## 2 Rejeite sacolas de plástico

Os australianos usam e jogam fora em torno de 4 bilhões de sacolas de plástico por ano. Essas sacolas não são aceitas no seu cesto de reciclagem da calçada, mas podem ser recicladas na maioria dos supermercados.



### Dica

- ✓ Escolha um supermercado que aceita de volta sacolas plásticas.
- ✓ Use sua própria sacola reusável ao fazer compras e mantenha uma no seu carro e na sua bolsa, assim você nunca estará desprevenido novamente.



## 3 Mantenha limpo

Enxague levemente os vasilhames que ainda contenham alimentos. Não desperdice água – use a água que sobrou da lavagem dos pratos.

Cargas sujas significam que os recicláveis podem ser rejeitados. Eles também podem atrair vermes para o seu cesto e podem ser muito desagradáveis para os funcionários da fábrica de separação.



## 4 Compre de volta

Ser um bom reciclador é uma coisa, mas você pode ser um ótimo reciclador comprando mercadorias feitas com material reciclado.

Procure conteúdo reciclado nas mercadorias que você compra, como por exemplo vasilhames de plástico, embalagem, caixas, papel higiênico, papel para embrulho e para copiadora.

### Tire as tampas!

As tampas são feitas com um plástico diferente do plástico das garrafas: elas não podem ser recicladas.

Portanto, retire-as e coloque-as no lixo.

